



Lokalt
företagsklimat



Företagsklimatet i Värnamo kommun 2026

Om undersökningen i Värnamo kommun

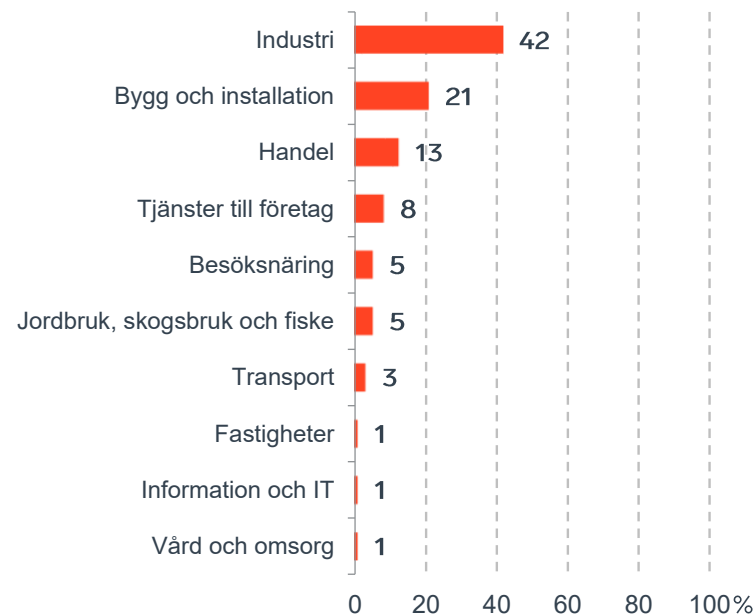


Antal enkäter: 200
Antal svarande företag: 96
Svarsfrekvens: 51 %

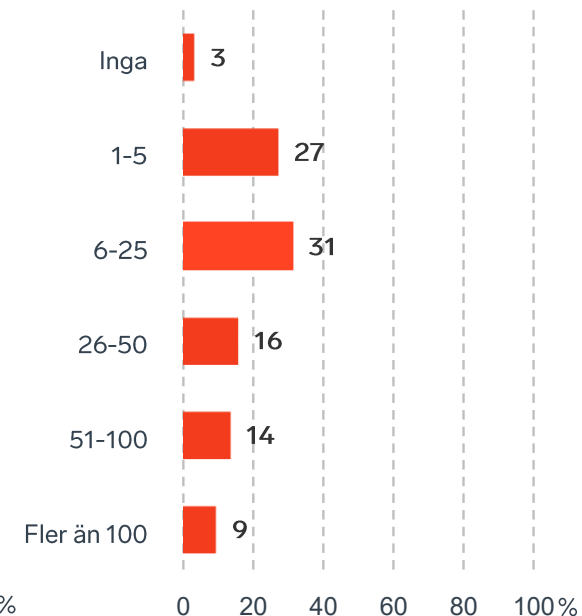


Andel medlemsföretag bland svarande: 100 %

Branschtillhörighet hos svarande företag



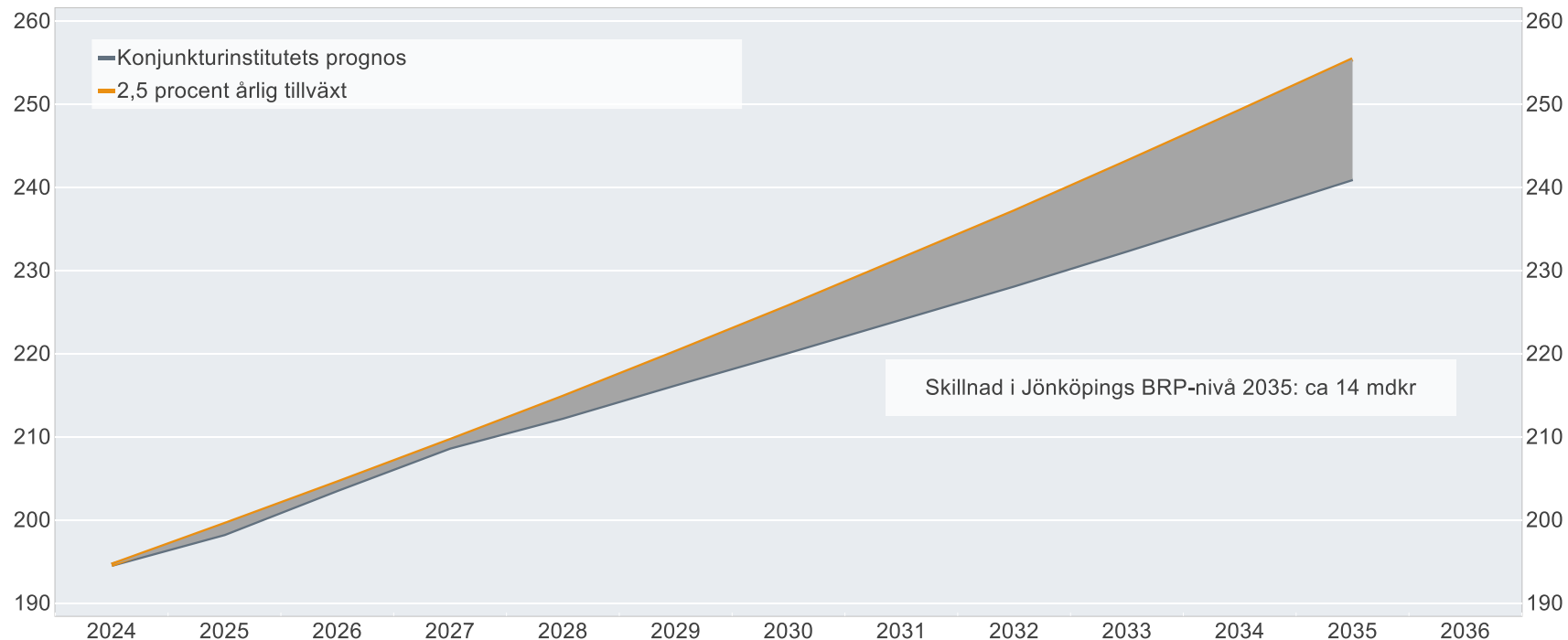
Antal anställda bland svarande företag



Ökat välstånd i Jönköpings län om tillväxten är 2,5%

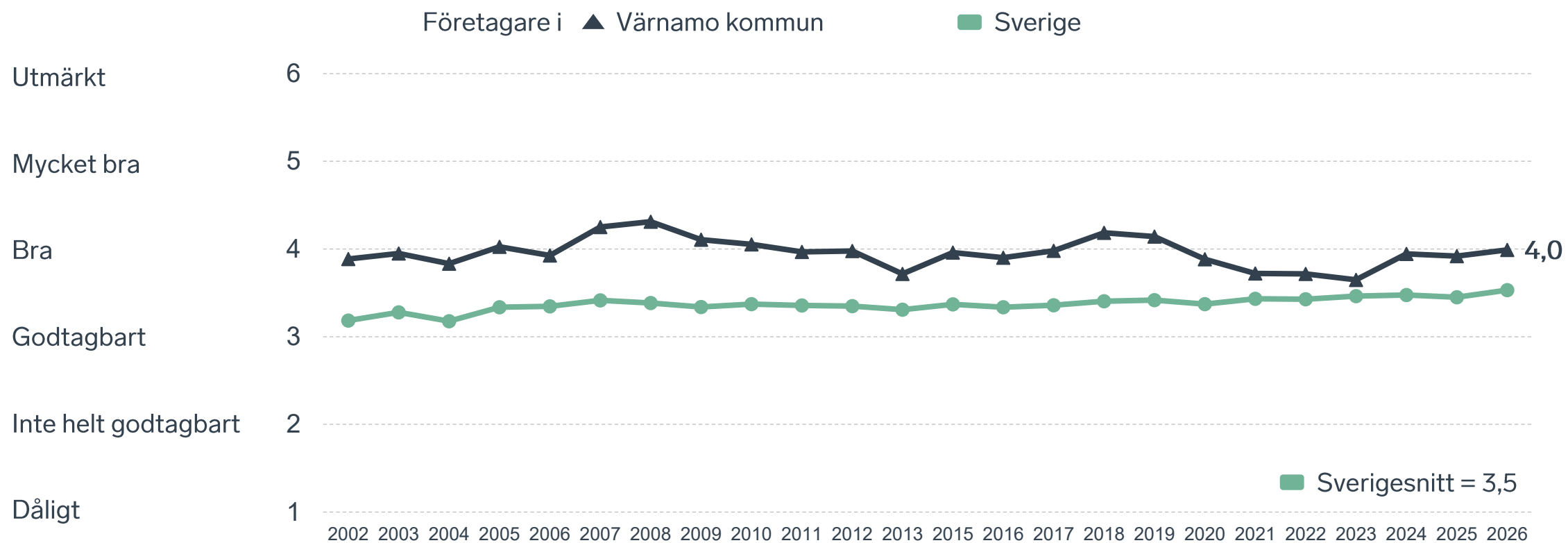
BRP-utvecklingen vid 2,5 procents årlig tillväxt jämfört med Konjunkturinstitutets prognos

Miljarder svenska kronor i 2024 års prisnivå

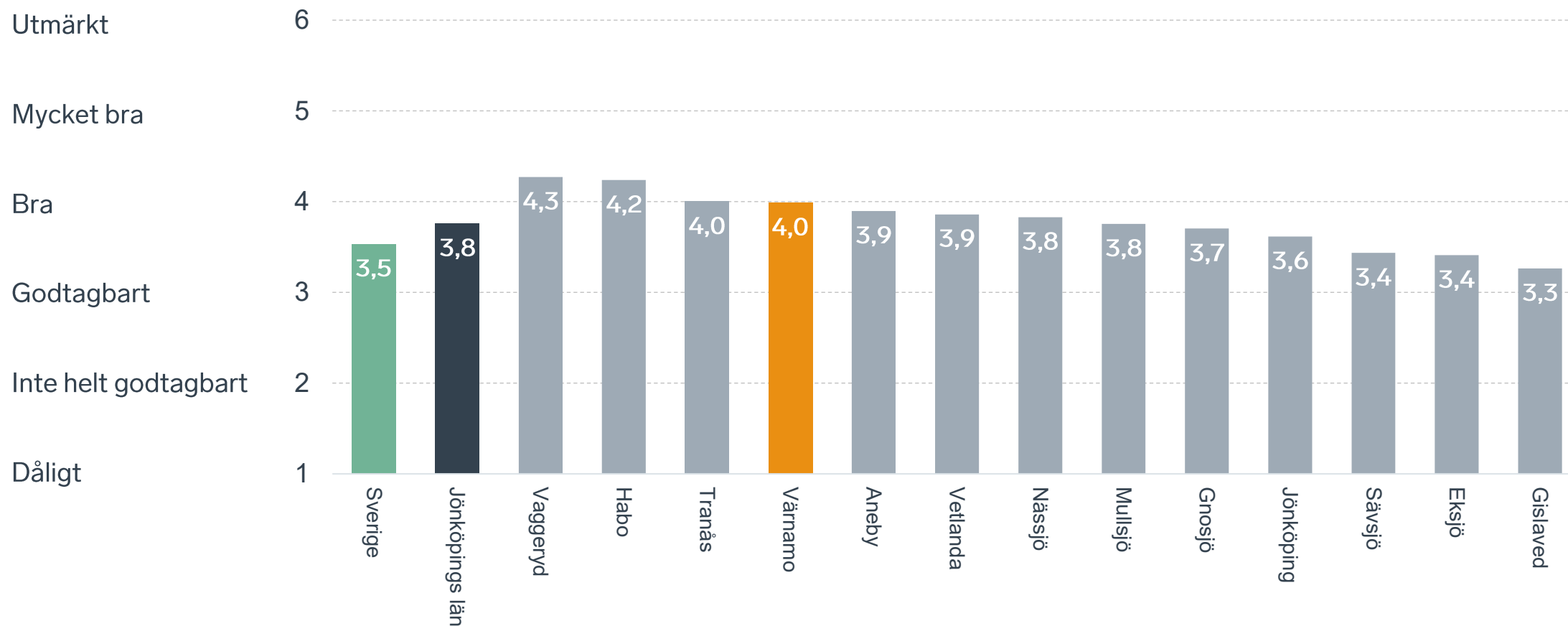


Anm.: Konjunkturinstitutets prognos från i mars 2025.
Källor: Svenskt Näringsliv, Konjunkturinstitutet och SCB.

Sammanfattande omdöme på företagsklimatet i kommunen

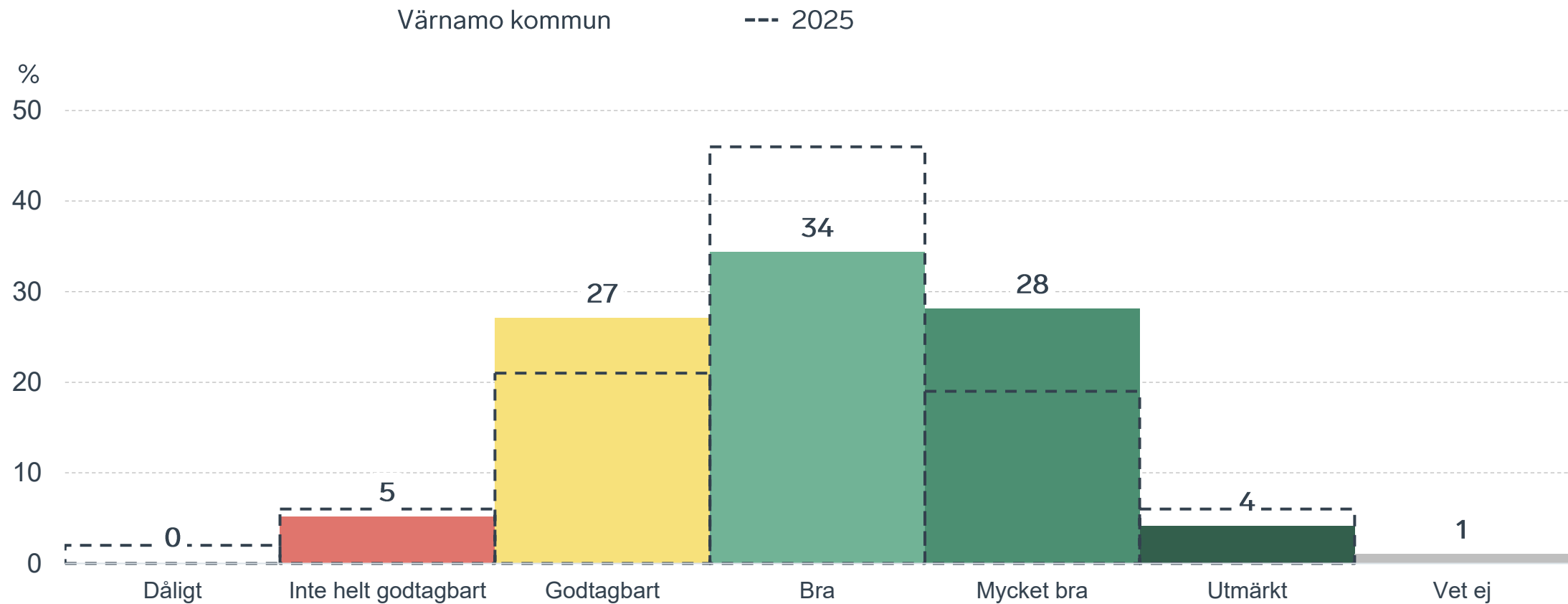


Sammanfattande omdöme på företagsklimatet i kommunen Jönköpings län



Sammanfattande omdöme på företagsklimatet i kommunen

Fördelat på olika svarsalternativ, 2026 samt 2025

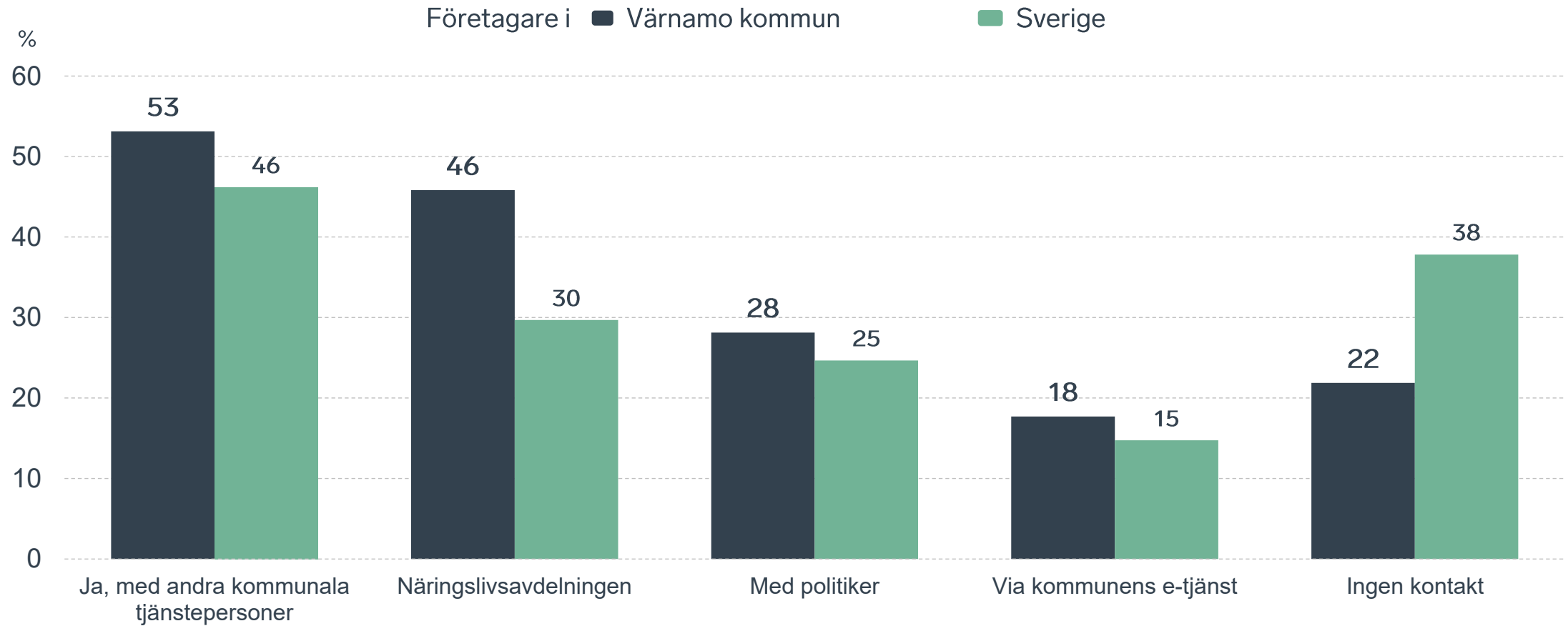


78 %

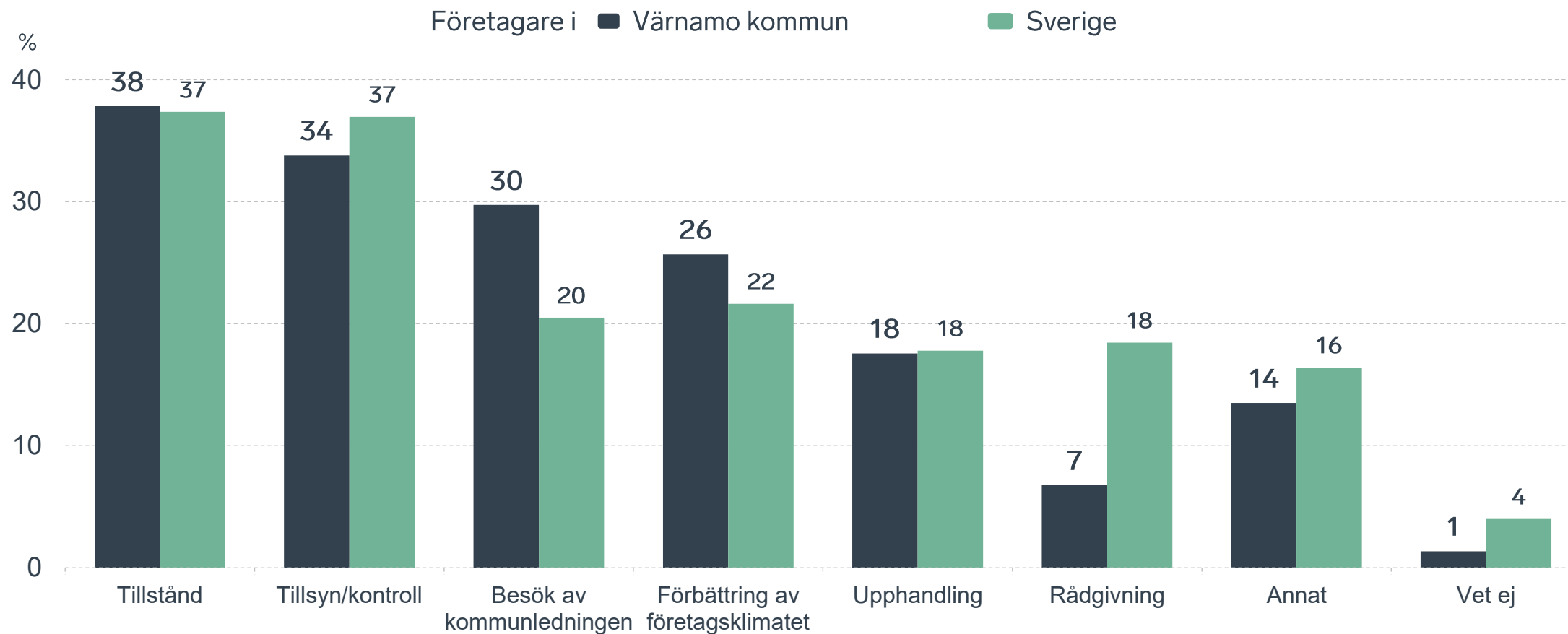
av företagen har haft **kontakt med kommunen** det senaste året.



Kontakter med kommunen senaste året

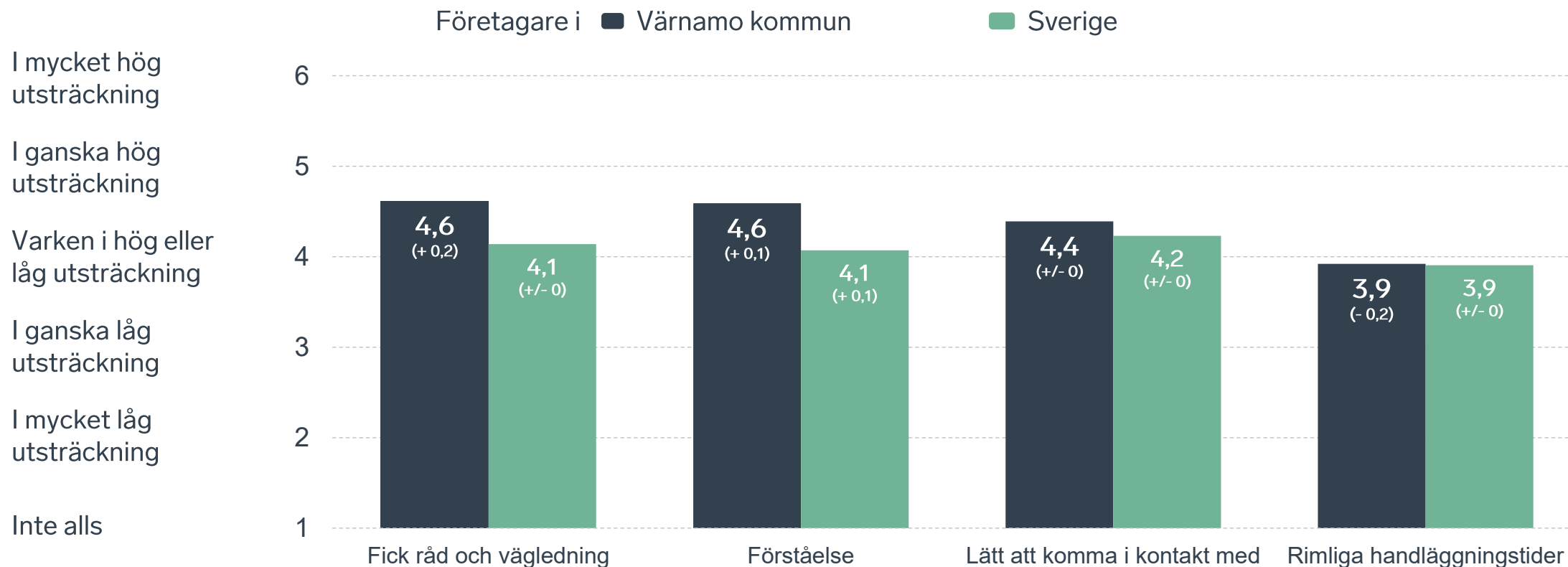


Det här gällde kontakten med kommunen



Bas: Företag som uppger att de haft kontakt med kommunen.

Så fungerar kontakten om tillstånd, tillsyn och kontroll



Bas: Företag som uppger att de haft kontakt med kommunen angående tillståndsgivning, tillsyn eller kontroll det senaste året

Alla enkätfrågor för Värnamo kommun

Enkätfråga	Företagens betyg 2026	Jämfört med företagens betyg 2025	Jämfört med 5 år	Jämfört med Sverige
Sammanfattande omdöme	4,0	+ 0,1	+ 0,3	+ 0,5
Infrastrukturen till och från kommunen	4,1	+ 0,3	-	+ 0,6
Kommunpolitikernas attityder	4,1	+ 0,1	+ 0,5	+ 0,6
Påverkan av brottslighet/otrygghet*	3,9	+ 0,2	+ 0,3	- 0,1
Konkurrens från kommunens verksamheter*	3,7	- 0,1	+/- 0	+/- 0
Det lokala vägnätets framkomlighet och underhåll	3,7	+ 0,4	-	+ 0,3
Tjänstepersoners attityder	3,7	+/- 0	+ 0,4	+ 0,4
Dialog med kommunen i viktiga frågor för företagen**	3,6	+/- 0	+ 0,4	+ 0,4
Kommunens service och bemötande	3,5	- 0,1	+/- 0	+ 0,1
Kommunens information i frågor som berör företaget**	3,3	- 0,1	+ 0,4	+ 0,2
Skolans samarbete med de lokala företagen**	3,3	- 0,1	+ 0,2	+/- 0
Tillgång till relevant kompetens	2,9	+/- 0	+/- 0	- 0,1
Upphandling	2,7	- 0,2	+/- 0	- 0,1

Företagarnas betyg sätts på skalan: 1 = Dåligt 2 = Inte helt godtagbart 3 = Godtagbart 4 = Bra 5 = Mycket bra 6 = Utmärkt

*Skala: 1 = I mycket hög utsträckning 2 = I ganska hög utsträckning 3 = I varken hög eller låg utsträckning 4 = I ganska liten utsträckning 5 = I mycket liten utsträckning 6 = Inte alls

** Innan 2025 var svarsalternativen "Skolans kontakt med det lokala näringslivet", "Dialog mellan företag och kommunens beslutsfattare" respektive "Kommunens information till företagen"

Alla enkätfrågor för Värnamo kommun

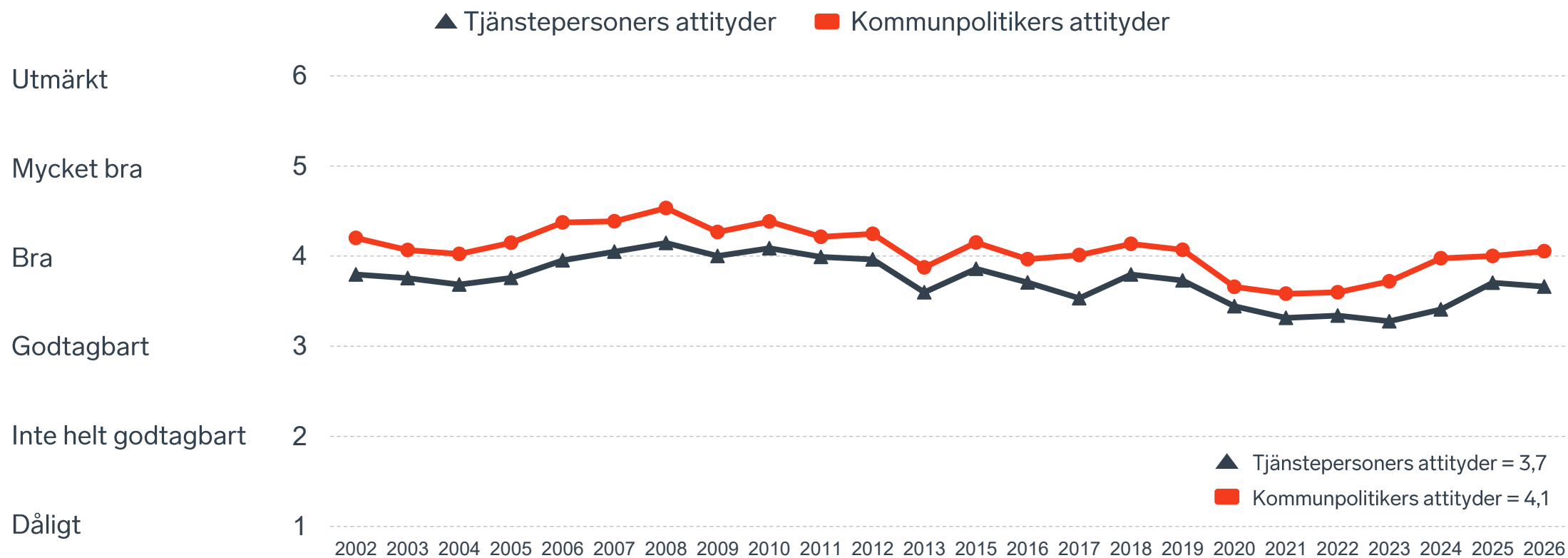
Enkätfråga	Företagens betyg 2026	Jämfört med företagens betyg 2025	Rankingplacering 2026	Förändring ranking från 2025
Total Rank	-	-	69	- 23
Sammanfattande omdöme	4,0	+ 0,1	51	- 5
Infrastrukturen till och från kommunen	4,1	+ 0,3	-	-
Kommunpolitikernas attityder	4,1	+ 0,1	45	- 10
Påverkan av brottslighet/otrygghet*	3,9	+ 0,2	199	+ 17
Konkurrens från kommunens verksamheter*	3,7	- 0,1	156	- 54
Det lokala vägnätets framkomlighet och underhåll	3,7	+ 0,4	60	+ 75
Tjänstepersoner attityder	3,7	+/- 0	83	- 26
Dialog med kommunen i viktiga frågor för företagen**	3,6	+/- 0	63	- 7
Kommunens service och bemötande	3,5	- 0,1	111	- 42
Kommunens information i frågor som berör företaget**	3,3	- 0,1	100	- 40
Skolans samarbete med de lokala företagen**	3,3	- 0,1	-	-
Tillgång till relevant kompetens	2,9	+/- 0	130	- 9
Upphandling	2,7	- 0,2	167	- 55

Företagarnas betyg sätts på skalan: 1 = Dåligt 2 = Inte helt godtagbart 3 = Godtagbart 4 = Bra 5 = Mycket bra 6 = Utmärkt

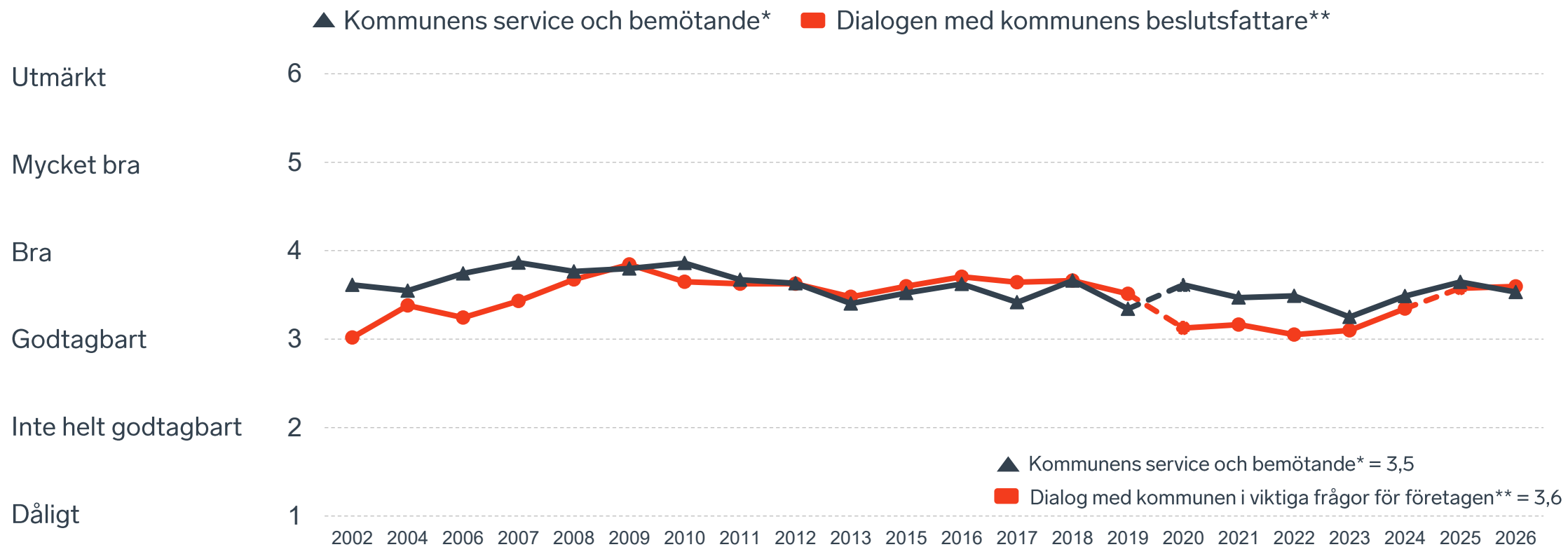
*Skala: 1 = I mycket hög utsträckning 2 = I ganska hög utsträckning 3 = I varken hög eller låg utsträckning 4 = I ganska liten utsträckning 5 = I mycket liten utsträckning 6 = Inte alls

** Innan 2025 var svarsalternativen "Skolans kontakt med det lokala näringslivet", "Dialog mellan företag och kommunens beslutsfattare" respektive "Kommunens information till företagen"

Kommunens attityder till företagande



Kommunens service och dialog



*Frågan omformulerades 2020

** Frågan omformulerades 2020 och 2025

11 %

av företagen upplever att
brottslighet och otrygghet
påverkar dem negativt.

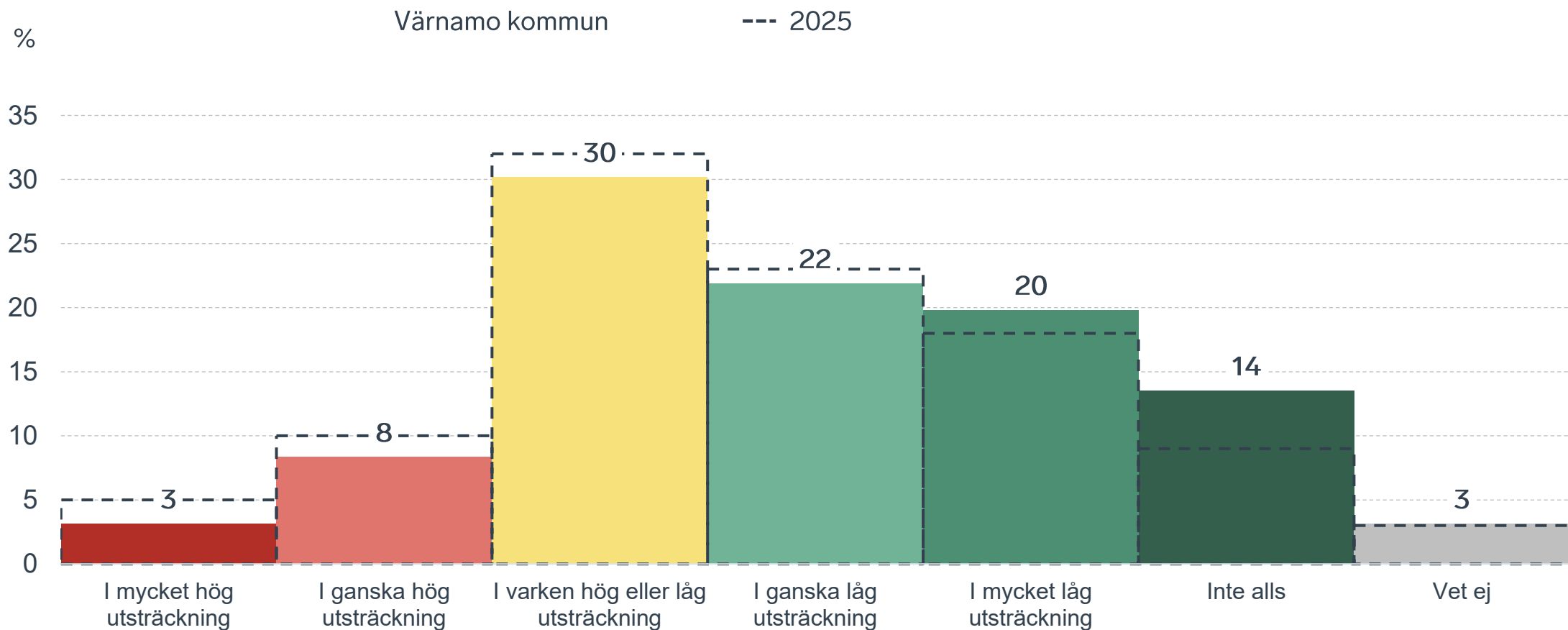
POLIS AVSPÄRRAT
POLICE - DO NOT CROSS

POLIS AVSPÄRRAT
POLICE - DO NOT CROSS

POLIS AVSPÄRRAT
POLICE - DO NOT CROSS

Påverkan av brottslighet/otrygghet

Fördelat på olika svarsalternativ, 2026 samt 2025

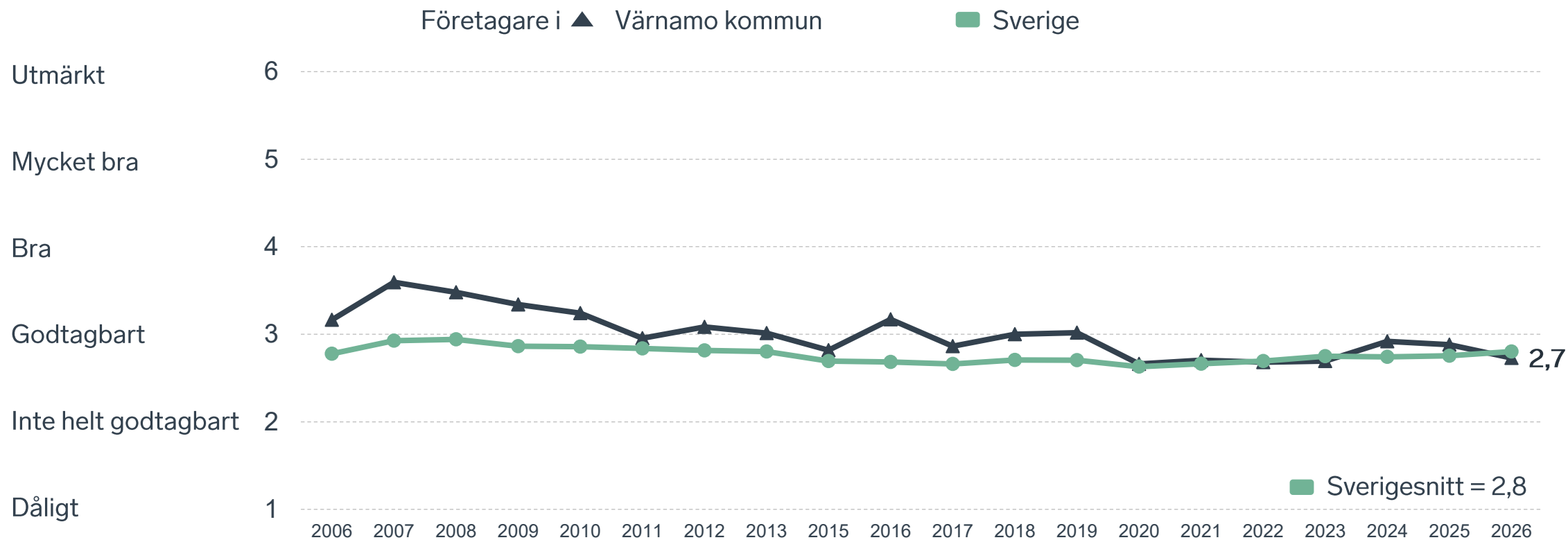


28 %

av företagen
upplever att
**kommunens
upphandling**
är bristfällig.

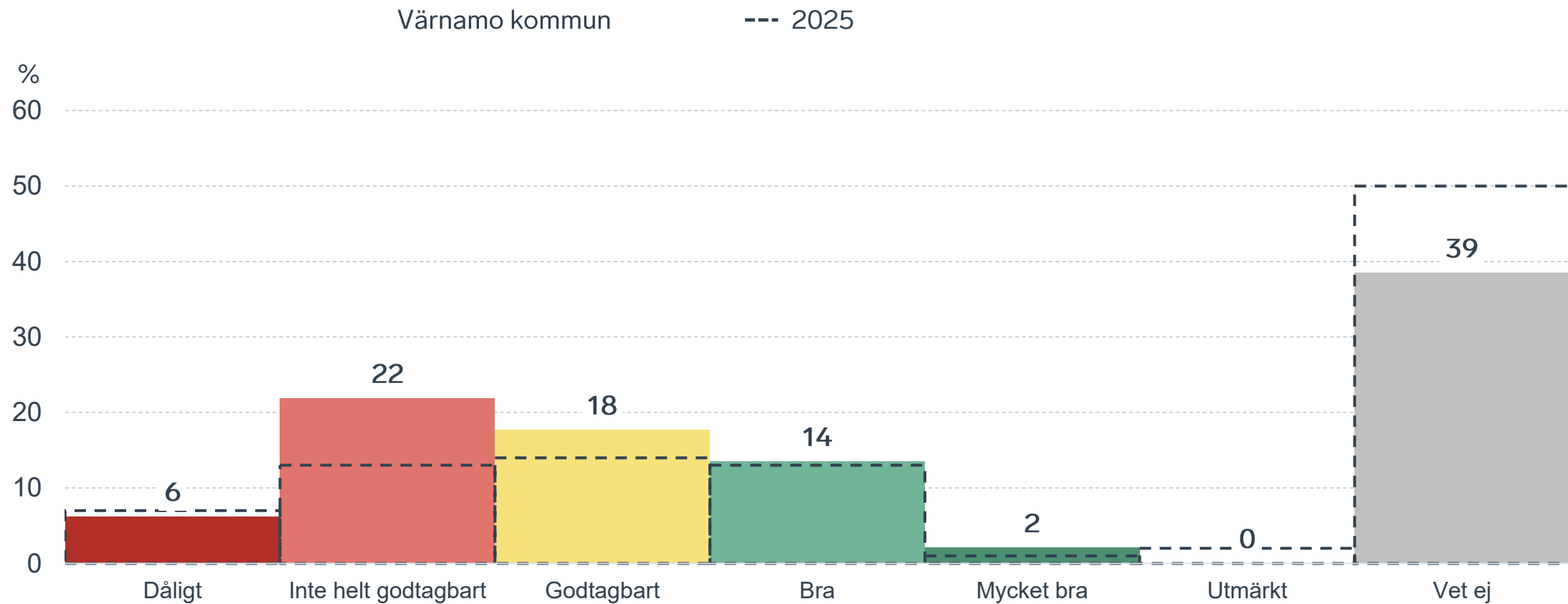


Kommunens upphandling



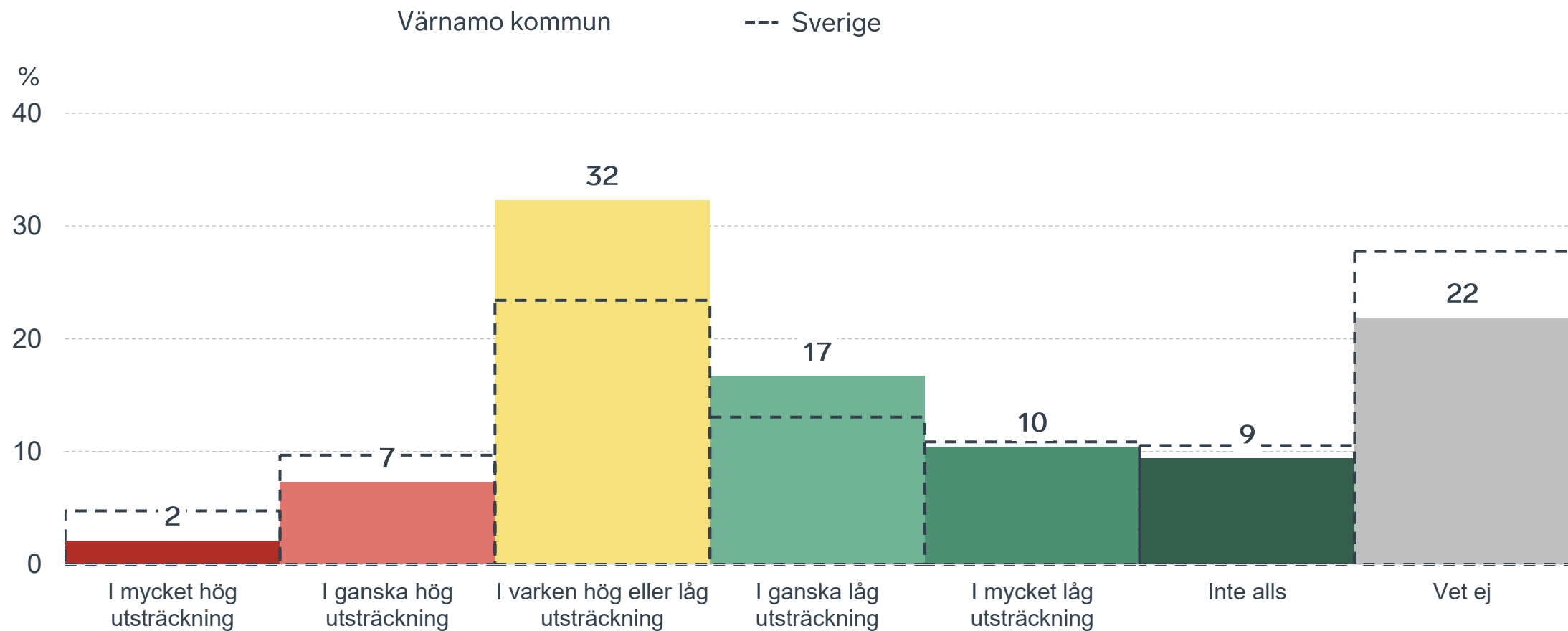
Kommunens upphandling

Fördelat på olika svarsalternativ, 2026 samt 2025



Konkurrens från kommunens verksamheter

Kommunen jämfört med Sverigesnittet

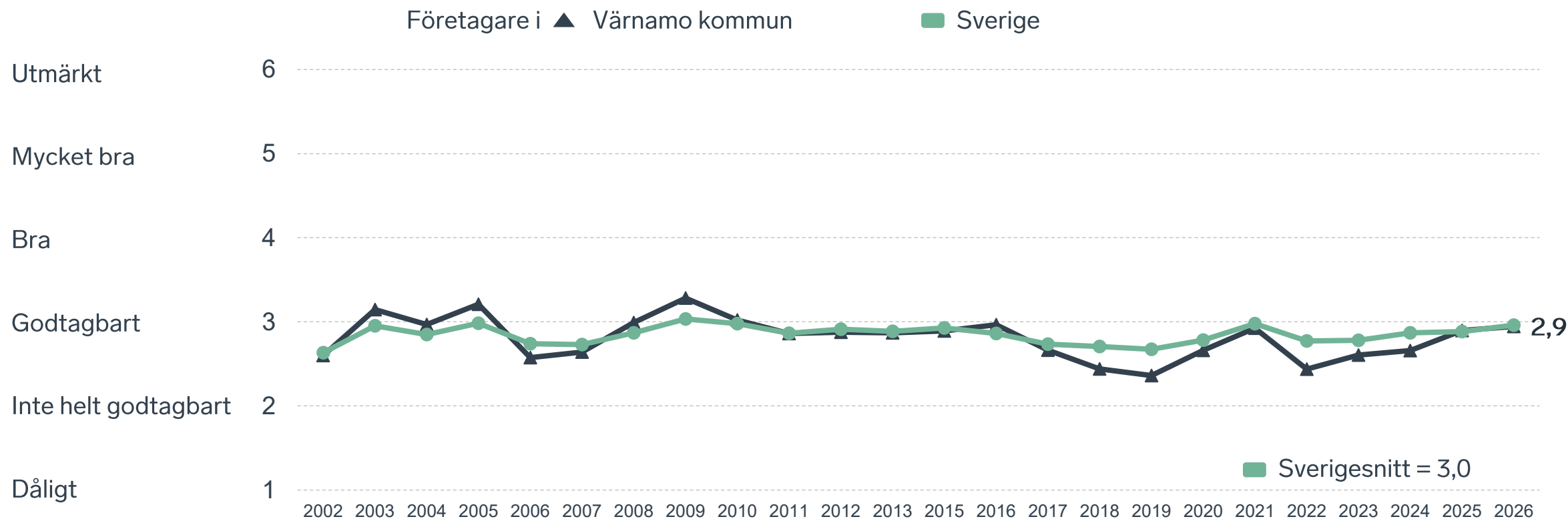




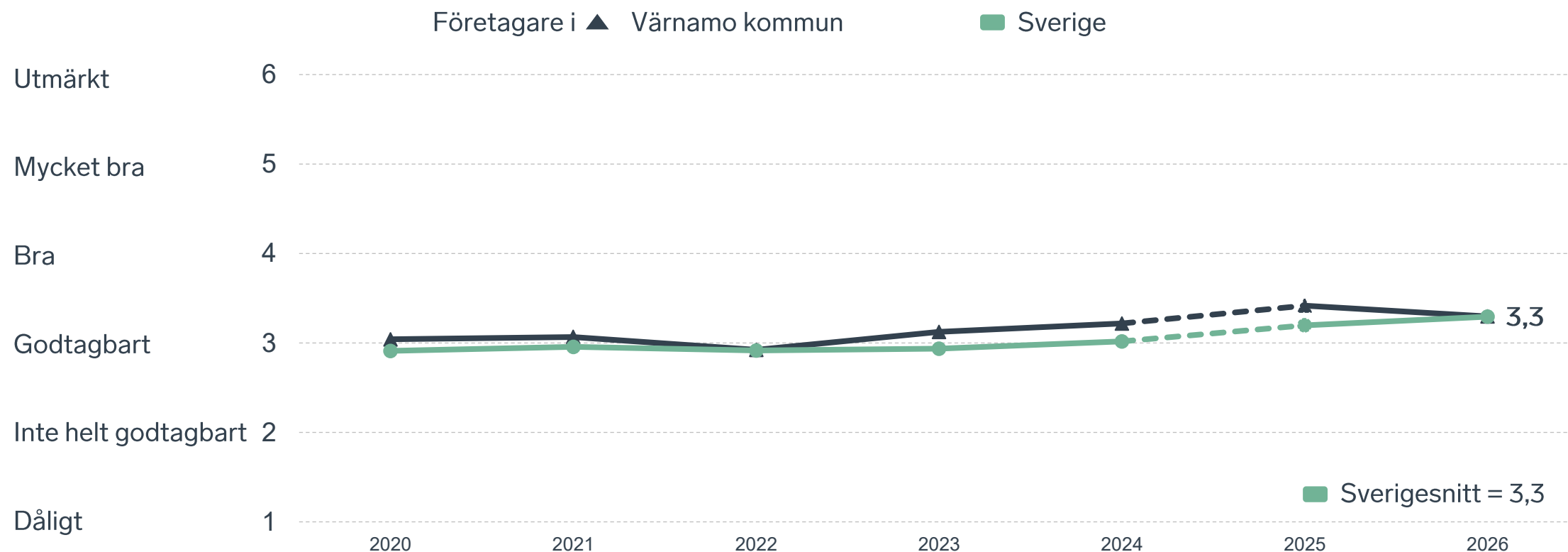
31 %

av företagen upplever att **kompetensförsörjningen** fungerar dåligt eller inte helt godtagbart.

Tillgång till medarbetare med relevant kompetens



Skolans samarbete med de lokala företagen



Not: Frågan omformulerades 2025

Så kan företagsklimatet förbättras

Företagens högst prioriterade åtgärder

1

Fler som går en yrkesutbildning (45 %)

2

Mer samarbete mellan skolan och de lokala företagen (32 %)

3

Kortare handläggningstider (29 %)

4

Stabil och konkurrenskraftig elförsörjning (29 %)

5

Bättre dialog mellan kommunen och företagen (29 %)



 } 5 JAN - 31 MARS 2026
Enkätundersökning


 28 MAJ 2026

 } Enkät- och ranking-
resultatet släpps



 } Dialoger som pågår
under hela året



Enkät + statistik = ranking.

Varje år mäter Svenskt Näringsliv drygt 30 000 företags upplevelser av att driva företag i sina respektive kommuner. Svaren från enkäten ger en bild av hur företagsklimatet uppfattas av företagen. Dessa räknas samman med fem statistikfaktorer till en ranking som gör det möjligt att jämföra Sveriges 290 kommuner.

www.foretagsklimat.se



Rankingens olika delar



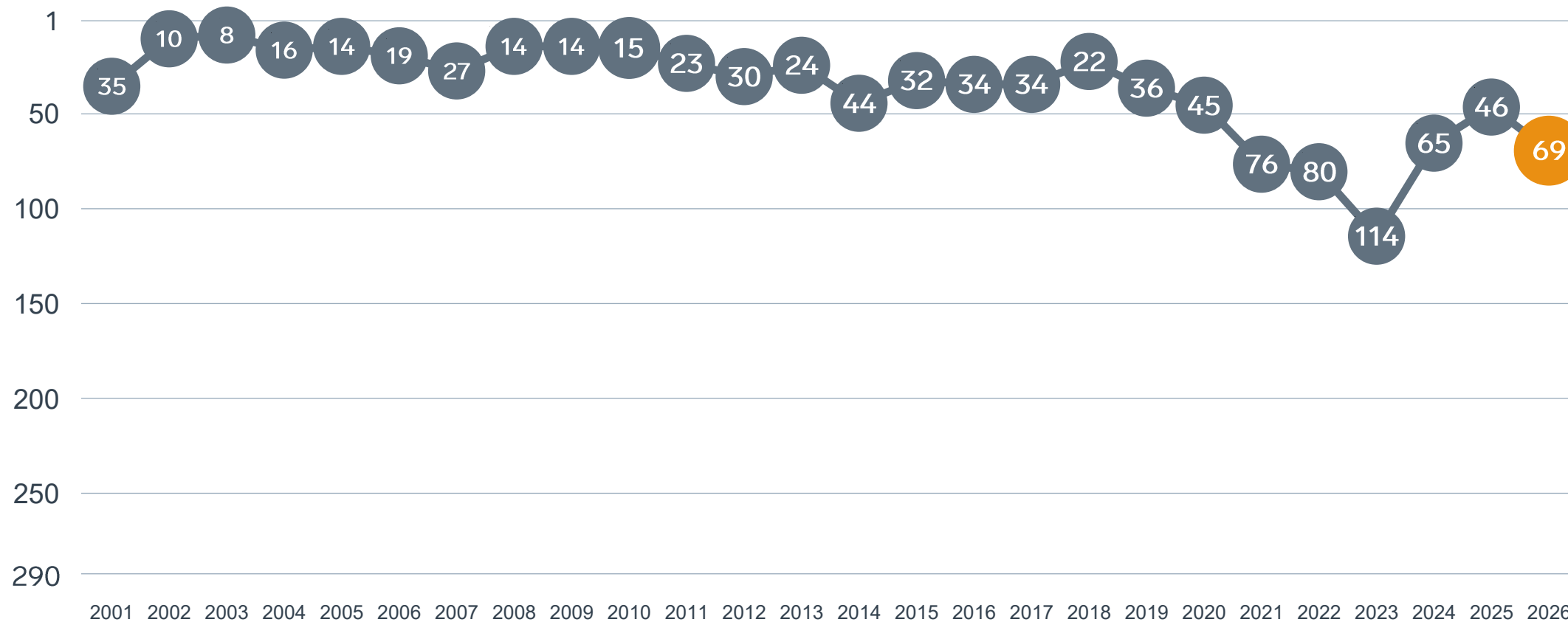
Enkät svar

1. Sammanfattande omdöme (1/3)
- 2a. Kommunens service och bemötande (1/9)
- 2b. Tillgång till medarbetare med relevant kompetens (1/18)
- 2c. Kommunala politikernas attityder (1/36)
- 2d. Tjänstepersoners attityder (1/36)
- 2e. Kommunens upphandling (1/54)
- 2f. Konkurrens från kommunens verksamheter (1/54)
- 2g. Negativ påverkan av brottslighet/otrygghet (1/54)
- 2h. Lokala vägnätets framkomlighet och underhåll (1/54)
- 2i. Kommunens information till företagen (1/54)
- 2j. Dialog med kommunens beslutsfattare (1/54)

Statistikfaktorer (från SCB)

- 3a. Marknadsförsörjning 2025 (1/15)
- 3b. Kommunalskatt 2026 (1/15)
- 3c. Inköp från externa leverantörer 2024 (1/15)
- 3d. Jobb i kommunen 2024 (1/15)
- 3e. Andel företagare 2025 (1/15)

Rankingutveckling Värnamo kommun



Alla kommuner i Jönköpings län

Kommun	Ranking 2026	Förändring från 2025
Vaggeryd	23	↘ 1
Tranås	27	↘ 1
Habo	31	↗ 13
Värnamo	69	↘ 23
Vetlanda	73	↗ 30
Aneby	96	↘ 3
Mullsjö	109	↘ 51
Nässjö	114	↗ 39
Jönköping	129	↘ 2
Gnosjö	155	↘ 13
Eksjö	179	↘ 61
Sävsjö	183	↘ 68
Gislaved	218	↘ 10

Alla kommuner i Jönköpings län

Kommun	Ranking 2026	Förändring från 2025	Kommungrupp	Ranking i kommungrupp	Bästa kommun i kommungrupp
Vaggeryd	23	↘ 1	4	6 (av 63)	Höganäs
Tranås	27	↘ 1	8	2 (av 35)	Säffle
Habo	31	↗ 13	4	8 (av 63)	Höganäs
Värnamo	69	↘ 23	6	5 (av 27)	Falkenberg
Vetlanda	73	↗ 30	8	7 (av 35)	Säffle
Aneby	96	↘ 3	4	23 (av 63)	Höganäs
Mullsjö	109	↘ 51	4	30 (av 63)	Höganäs
Nässjö	114	↗ 39	5	5 (av 24)	Munkfors
Jönköping	129	↘ 2	3	6 (av 23)	Trollhättan
Gnosjö	155	↘ 13	7	31 (av 51)	Vårgårda
Eksjö	179	↘ 61	7	35 (av 51)	Vårgårda
Sävsjö	183	↘ 68	7	36 (av 51)	Vårgårda
Gislaved	218	↘ 10	8	23 (av 35)	Säffle

Alla enkätfrågor

Värnamo kommun

Enkätfråga	2017	2018	2019	2020	2021	2022	2023	2024	2025	2026	Förändring
Sammanfattande omdöme	30	15	20	35	75	74	99	45	46	51	↘ 5
Kommunala politikernas attityder	32	29	35	56	84	82	71	37	35	45	↘ 10
Lokala vägnätets framkomlighet och underhåll*	-	-	-	-	-	-	-	-	135	60	↗ 75
Dialogen med kommunen	-	-	-	98	101	126	125	78	56	63	↘ 7
Tjänstepersoners attityder	81	43	53	75	107	109	130	109	57	83	↘ 26
Information till företagen	-	-	-	129	183	144	173	131	60	100	↘ 40
Kommunens service och bemötande	55	27	81	46	84	75	155	100	69	111	↘ 42
Tillgång till relevant kompetens	180	260	262	190	152	259	216	217	121	130	↘ 9
Konkurrens från kommunens verksamheter	59	57	122	192	182	129	204	228	102	156	↘ 54
Upphandling	-	-	-	130	139	152	162	100	112	167	↘ 55
Påverkan av brottslighet/otrygghet	-	-	-	234	194	213	215	244	216	199	↗ 17

Alla statistikfaktorer

Värnamo kommun

Faktor	2017	2018	2019	2020	2021	2022	2023	2024	2025	2026	Förändring
Jobb i kommunen	-	-	-	28	29	34	36	36	35	34	↗ 1
Marknadsförsörjning	60	58	57	65	73	72	69	74	77	76	↗ 1
Kommunalskatt	108	104	152	132	131	129	127	119	118	118	→ 0
Andel företagare*	-	-	-	-	-	-	-	-	221	215	↗ 6
Inköp från externa leverantörer	238	242	207	193	227	223	219	218	207	235	↘ 28

* Ny rankinggrundande variabel 2025, ersätter Företagsamhet.



Lokalt
företagsklimat

Svenskt Näringsliv Jönköpings län

Regionchef: Anna Gillek
anna.gillek@svensktnaringsliv.se

LÄS MER PÅ [FORETAGSKLIMAT.SE](https://foretagsklimat.se)



SVENSKT NÄRINGSLIV

Alla enkätfrågor

Företagare i Värnamo kommun

Enkätfråga	Företagare i kommunen	Företagare i länet	Företagare i Sverige
Sammanfattande omdöme	4,0	3,8	3,5
Infrastrukturen till och från kommunen	4,1	3,7	3,5
Kommunpolitikens attityder	4,1	3,6	3,5
Påverkan av brottslighet/otrygghet*	3,9	4,0	4,0
Konkurrens från kommunens verksamheter*	3,7	3,7	3,7
Det lokala vägnätets framkomlighet och underhåll	3,7	3,5	3,4
Tjänstepersoners attityder	3,7	3,4	3,3
Dialog med kommunen i viktiga frågor för företagen**	3,6	3,4	3,2
Kommunens service och bemötande	3,5	3,5	3,4
Kommunens information i frågor som berör företaget**	3,3	3,2	3,1
Skolans samarbete med de lokala företagen**	3,3	3,5	3,3
Tillgång till relevant kompetens	2,9	3,0	3,0
Upphandling	2,7	2,8	2,8

Företagarnas betyg sätts på skalan: 1 = Dåligt 2 = Inte helt godtagbart 3 = Godtagbart 4 = Bra 5 = Mycket bra 6 = Utmärkt

*Skala: 1 = I mycket hög utsträckning 2 = I ganska hög utsträckning 3 = I varken hög eller låg utsträckning 4 = I ganska liten utsträckning 5 = I mycket liten utsträckning 6 = Inte alls

** Innan 2025 var svarsalternativen ”Skolans kontakt med det lokala näringslivet”, ”Dialog mellan företag och kommunens beslutsfattare” respektive ”Kommunens information till företagen”

Alla enkätfrågor

Företagare i Värnamo kommun

Enkätfråga	2017	2018	2019	2020	2021	2022	2023	2024	2025	2026
Sammanfattande omdöme	4,0	4,2	4,1	3,9	3,7	3,7	3,6	3,9	3,9	4,0
Infrastrukturen till och från kommunen	-	-	-	-	-	-	-	-	3,8	4,1
Kommunpolitikens attityder	4,0	4,1	4,1	3,7	3,6	3,6	3,7	4,0	4,0	4,1
Påverkan av brottslighet/otrygghet*	-	-	-	3,3	3,6	3,6	3,6	3,5	3,7	3,9
Konkurrens från kommunens verksamheter*	4,2	4,3	4,1	3,6	3,7	3,7	3,5	3,4	3,8	3,7
Det lokala vägnätets framkomlighet och underhåll	-	-	-	-	-	-	-	-	3,3	3,7
Tjänstepersoner attityder	3,5	3,8	3,7	3,4	3,3	3,3	3,3	3,4	3,7	3,7
Dialog med kommunen i viktiga frågor för företagen**	3,6	3,7	3,5	3,1	3,2	3,1	3,1	3,3	3,6	3,6
Kommunens service och bemötande	3,4	3,7	3,3	3,6	3,5	3,5	3,3	3,5	3,6	3,5
Kommunens information i frågor som berör företaget**	3,3	3,4	3,1	3,0	2,9	3,1	3,0	3,2	3,4	3,3
Skolans samarbete med de lokala företagen**	3,9	4,0	3,9	3,0	3,1	2,9	3,1	3,2	3,4	3,3
Tillgång till relevant kompetens	2,7	2,4	2,4	2,7	2,9	2,4	2,6	2,7	2,9	2,9
Upphandling	2,9	3,0	3,0	2,7	2,7	2,7	2,7	2,9	2,9	2,7

Företagarnas betyg sätts på skalan: 1 = Dåligt 2 = Inte helt godtagbart 3 = Godtagbart 4 = Bra 5 = Mycket bra 6 = Utmärkt

*Skala: 1 = I mycket hög utsträckning 2 = I ganska hög utsträckning 3 = I varken hög eller låg utsträckning 4 = I ganska liten utsträckning 5 = I mycket liten utsträckning 6 = Inte alls

** Innan 2025 var svarsalternativen "Skolans kontakt med det lokala näringslivet", "Dialog mellan företag och kommunens beslutsfattare" respektive "Kommunens information till företagen"

Statistik

Värnamo kommun

Variabel	Värnamo kommun	Sverigesnitt
Folkmängd 2025 (förändring treårsbasis %)*	34 534 (-0,46 %)	36 620* (0,8 %)
Flyttnetto 2025 (län, övriga Sverige, utlandet)	69 / -58 / -24	- / - / -
Andel högskoleutbildade 2025 (%)	30	41
Arbetslöshet 2025 (%)	4,9	6,9
Antal företag	4715	4666
Antal företag med minst en anställd	1271	1152
Antal anställda i privata företag	12355	12853
Ung Företagsamhet 2025/2026 (%)	38	37
Marknadsförsörjning 2025 (%)	53	56
Entreprenader 2025 (%)	5,2	15,1
Kommunalskatt 2026	33,3	32,4
LFK-ranking 2026	69 (-23)	- (-)
Bästa placering i LFK-rankingen	8	-

* Median för Sverige 16 237